ACTUALIDAD COOPERATIVA VITIVINÍCOLA

"Vinos cooperativos, vinos con alma"

Boletín Nº. 178 - Abril de 2026

Castilla-La Mancha
GOBIERNO DE ESPAÑA · MINISTERIO DE TRABAJO Y ECONOMÍA SOCIAL · SERVICIO PÚBLICO DE EMPLEO ESTATAL SEPE
Cofinanciado por la Unión Europea
cooperativas agro-alimentarias Castilla-La Mancha
CooperActiva Fundación

La lentitud de la actividad en el mercado global de vino a granel desde el cambio de año ha continuado durante el mes de abril, más si cabe; con la reticencia agravada por un aumento de los precios del combustible, aproximadamente +30% en la mayoría de los países, como consecuencia del conflicto en Oriente Medio. Situación geopolítica que no está ayudando al contexto comercial mundial con la subida de los inputs energéticos y los medios logísticos y de transporte, los cuales están enturbiando un devenir incierto y nada halagüeño.

Todo ello en un ambiente vitivinícola en medio de las cosechas del hemisferio sur, con una contracción del mercado mundial hasta los 94,76 millones de hl (-4,7%) y los 33.370 millones de € (-6,3%) según datos de la OIV-2026, que viene acompañado de una bajada generalizada del consumo, con una vuelta de tuerca más a la inflación y al poder adquisitivo de muchos segmentos de población que no beneficiarán a la mejora de las cifras a corto y medio plazo. Contexto que no es lo que necesita una industria que atraviesa un doloroso proceso de redimensionamiento y que busca estabilizarse en la caída de ventas.

Por otro lado, la meteorología en marzo y también en abril parece haber dado una tregua en cuanto a las continuas y abundantes lluvias acaecidas en invierno. Las temperaturas altas de este último mes han favorecido un enorme despliegue vegetativo en la vid, por lo que el adelanto de los estados fenológicos iniciales hace pensar en un avance considerable del ciclo. De todas formas, sabemos lo caprichosa que es la climatología, y aún quedan días hasta el 10 de mayo, fecha en la que se podría descartar la amenaza de helada primaveral, que siempre está latente, meteoro que en Castilla-La Mancha llevamos casi un cuarto de siglo sin que se produzca en nuestro viñedo de forma generalizada.

Se confirman noticias de reducción y ajuste de la oferta. Como ejemplo, en Francia entre 2024 y 2026 hubo reducción de unas 55.000 hectáreas de viñedo, entre arranques totales o parciales, junto a una destilación de crisis de 1,2 millones de hl de vinos tintos y rosados sin salida comercial a un precio de 33 €/hl de fondos de reserva de crisis de la Unión Europea. En California, se han eliminado más de 38.000 hectáreas entre octubre de 2024 y agosto de 2025, lo que representa cerca del 7% del total en el estado; y se prevén unas 25.000 hectáreas de menos hasta 2028.

En España, durante las últimas cinco campañas se ha perdido un potencial vitícola de casi 62.000 hectáreas entre 2021 y 2025 (27.400 hectáreas pertenecientes a Castilla-La Mancha). Y si solamente nos centramos en la superficie plantada, se han perdido en el ámbito nacional 42.600 hectáreas, de las que 22.600 las ha perdido Castilla-La Mancha. A parte de estos datos, el Ministerio de Agricultura, Pesca y Alimentación (MAPA) ya está trabajando en el reparto presupuestario de las medidas de intervención sectorial que se activarán en el período 2028-2034, entre las que se encontrará el arranque definitivo de viñedo, el cual se podría llevar a cabo bien con fondos del estado, bien con fondos comunitarios, o incluso a través de ambas vías.

EVOLUCIÓN DE LOS PRECIOS DEL VINO SIN DOP/IGP BÁSICO EN CASTILLA-LA MANCHA

(Los precios medios han sido tomados de operaciones del mes en cuestión del presente boletín).

Evolución de los Precios de Vino y Tinto sin DOP/IGP a ABRIL 2026

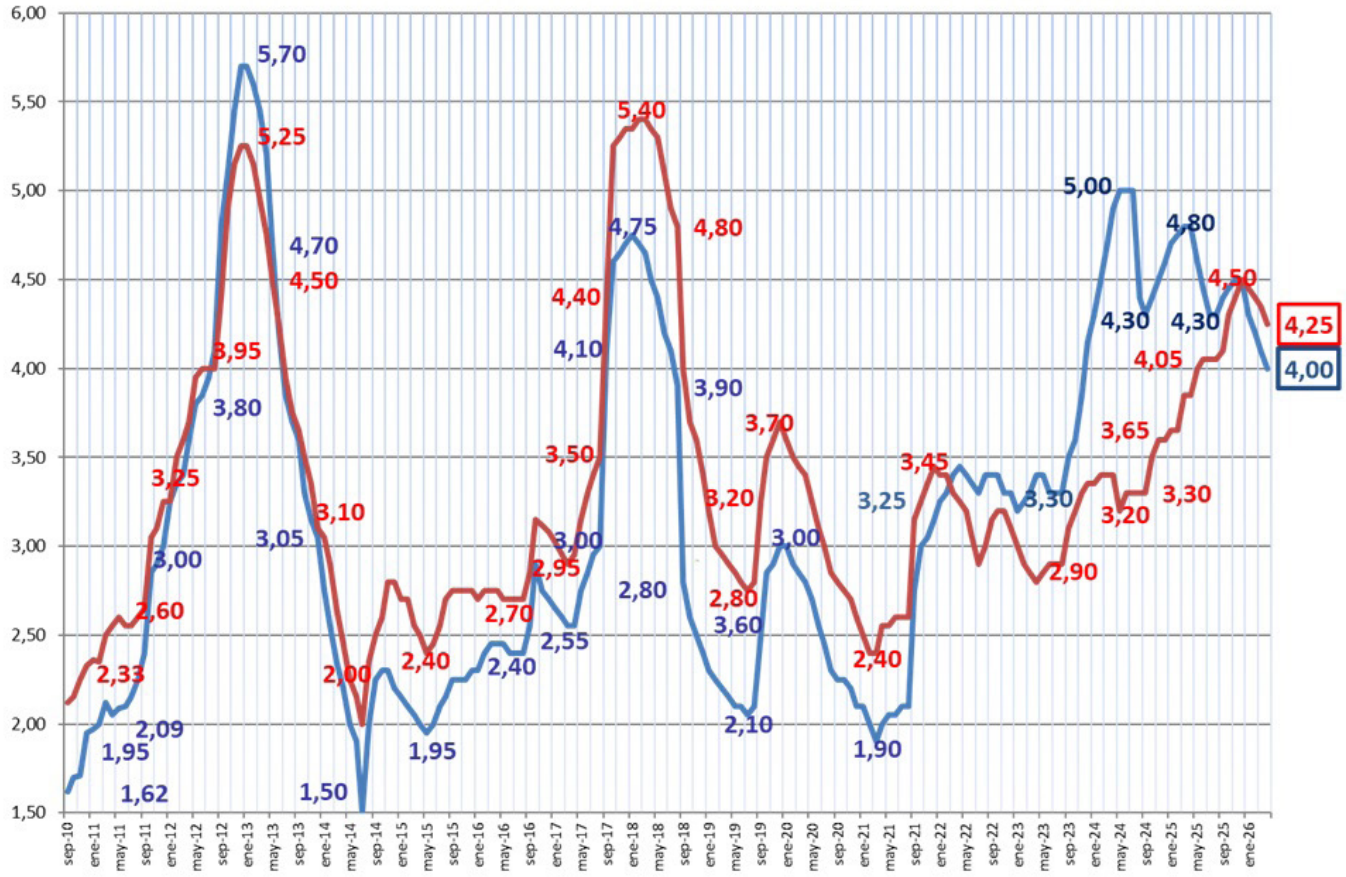

OPERACIONES "A GRANEL" REALIZADAS DURANTE ABRIL 2026

Cotizaciones que siguen con ciertos ajustes en la práctica totalidad de los diferentes transformados manteniéndose en una amplia horquilla de precios entre los 4,00-4,50 €/hº, tanto para vinos tintos como blancos. También ambos tipos de vino están aligerando existencias a un ritmo razonable, si bien los tintos lo están haciendo algo mejor.

C/ Juan II, 1A, 5º-B – 13001-Ciudad Real – Tfnos.: 609 468341 – Fax: 926-215090 – bamoros@agroalimentariasclm.coop

MOSTO

El mercado de salidas de mosto blanco no está siendo tan dinámico como en campañas anteriores. En Castilla-La Mancha, la producción de mosto en 2025 fue inferior en más de millón y medio de hectólitros, sin embargo, las existencias un año antes son de 0,5 millones de hl menos. Los precios de mostos azufrados ceden algunos céntimos entre 3,75-3,90 €/hº, con escasas operaciones.VINO

VINO BLANCO

Las cotizaciones están cediendo con precios algo más moderados que el mes anterior entre 3,90-4,50 €/hº, con partidas de poco volumen. Respecto a las operaciones de fermentación controlada se sostienen alrededor 40-45 €/hl para base espumoso y los varietales internacionales blancos en partidas pequeñas alcanzan los 4,50-4,60 €/hº.

VINO TINTO

La corrección en los precios de los tintos es mucho menos significativa que en blancos, con unas existencias muy inferiores tanto en el ámbito nacional con -1,77 Mhl respecto al año anterior y también en Castilla-La Mancha, con -0,57 Mhl menos que un año antes. Con precios en una horquilla 4,20-4,50 €/hº, todo en partidas de poco volumen. Ritmo algo más sostenido que las salidas de blanco, aunque con volúmenes reducidos.

CUADRO-RESUMEN de las operaciones comunicadas en Abr-26

BLANCO (€/hº)	MOSTO		FER.TRADICIONAL-Semi		FER. CONTROL-Afrutados	
	Nacional	Export.	Nacional	Export.	Nacional	Export.
abr-26	3,75	3,90	3,95	4,10	4,25	4,50
ROSADO/TINTO (€/hº)	ROSADO		TINTO		VARIETAL	
	Nacional	Export.	Nacional	Export.	Nacional	Export.
abr-26	4,40	4,50	4,20	4,30	4,50	4,90

BLANCO (€/hl)	MOSTO (€/hº)		FER.TRADICIONAL-Semi		FER. CONTROL-Afrutados	
	Nacional	Export.	Nacional	Export.	Nacional	Export.
abr-26	3,75	3,90	41-44	43-46	46-48	48-51
ROSADO/TINTO (€/hl)	ROSADO		TINTO		VARIETAL	
	Nacional	Export.	Nacional	Export.	Nacional	Export.
abr-26	48-50	49-51	48-52	52-54	56-58	58-60

Nota: Adjuntamos esta tabla con horquillas de precios, con la media de operaciones comunicadas por la Com. Sec. Vinos de Coop. Agro-al. CLM.

cooperativas agro-alimentarias Castilla-La Mancha

CooperActiva Fundación

VARIACIÓN EXISTENCIAS (FEB. 26): ESPAÑA Y CASTILLA-LA MANCHA

Las existencias de vino a 28 de febrero de 2026 por parte de los operadores de más de 1.000 hl siguen siendo las más escasas desde que el INFOVI proporciona este tipo de datos, mejorando las cifras de un año antes en el ámbito nacional (ver cuadro siguiente).

Operadores >1.000 hl							
ESPAÑA (hl)	**28/02/2026**	28/02/2025	29/02/2024	28/02/2023	28/02/2022	28/02/2021	29/02/2020
Vino Tinto/Rosado	21.568.265	23.474.348	26.394.092	29.775.543	29.801.463	31.362.659	27.932.77
Vino Blanco	18.557.226	18.420.663	16.552.338	19.578.655	19.481.225	22.399.575	19.188.86
Total Vino	**40.125.491**	**41.895.011**	**42.946.430**	**49.354.198**	**49.282.688**	**53.762.234**	**47.121.63**
Var. Vino Campaña anterior	**-1.769.520**	**-1.051.419**	**-6.407.768**	**71.510**	**-4.479.546**	**6.640.596**	**-4.466.66**
Mosto	4.322.120	4.663.388	3.748.783	4.533.438	4.004.401	5.204.032	3.914.74
Total V+M s.CC	**44.447.611**	**46.558.399**	**46.695.213**	**53.887.636**	**53.287.089**	**58.966.266**	**51.036.38**

En España las existencias finales a dicha fecha fueron de 40,125 millones hl de vino (-1,770 M hl menos) de los que 21,57 son de tinto (-1,91 M hl menos que en 2025) y 18,56 son de blanco (0,137 M hl más que en 2026); y 4,32 millones hl de mosto sin concentrar (-0,341 millones hl menos). En resumidas cuentas, **a feb-26 la variación de existencias de vino (-1,770 M hl) y de mosto (-0,341 M hl) alcanza los -2,111 M hl de vino y mosto respecto a un año antes**. Datos que dibujan las menores existencias de vino de las últimas diez campañas a mes de febrero, y las menores existencias de vino y mosto de dicha serie histórica en España.

C-LA MANCHA (hl)	**28/02/2026**	28/02/2025	29/02/2024	28/02/2023	28/02/2022	28/02/2021	29/02/2020
Vino Tinto/Rosado	6.729.232	7.299.467	7.868.713	9.840.079	10.316.386	11.492.377	9.711.362
Vino Blanco	7.180.548	7.087.751	5.789.749	7.508.988	7.713.034	9.326.482	7.031.987
Total Vino	**13.909.780**	**14.387.218**	**13.658.462**	**17.349.067**	**18.029.420**	**20.818.859**	**16.743.349**
Var. Vino Campaña anterior	**-477.438**	**728.756**	**-3.690.605**	**-680.353**	**-1.650.525**	**2.551.052**	**-3.678.432**
Mosto	3.681.599	4.177.297	3.234.173	4.030.786	3.561.942	4.678.834	3.460.803
Total V+M s.CC	**17.591.379**	**18.564.515**	**16.892.635**	**21.379.853**	**21.591.362**	**25.497.693**	**20.204.152**

En Castilla-La Mancha las existencias finales de vino fueron de 13,910 millones hl de vino (-0,477 M hl menos) de los que 6,73 son de tinto (-0,570 M hl menos que en 2025) y 7,18 son de blanco (+0,093 M hl más que en 2025); y 3,68 millones hl de mosto sin concentrar (-0,496 millones hl menos). En resumidas cuentas, **a feb-26 la variación de existencias de vino (-0,477 M hl) y de mosto (-0,496 M hl) alcanza los -0,973 M hl de vino y mosto** respecto a un año antes. Aunque se están aligerando volúmenes nos estamos alejando de las existencias de hace dos años que fueron menores y acercando más a un cierre más parecido al del año anterior; manteniendo aún las segundas menores existencias de vino y mosto de los últimos diez años en Castilla-La Mancha.

C/ Juan II, 1A, 5º-B – 13001-Ciudad Real – Tfnos.: 609 468341 – Fax: 926-215090 – bamoros@agroalimentariasclm.coop

EL COMERCIO MUNDIAL DE VINO EN 2025

El comercio mundial del vino cierra 2025 con la peor corrección de los últimos cinco años. Cae el comercio mundial de vino en valor por 3º año consecutivo hasta los **33.693 Mill. €** un -6,4% respecto al año anterior y lejos de los 37.804 Mill. € alcanzados en 2022; y en volumen cae por 4º año consecutivo exportándose **93,91 Mill.** de hl un -4,9% respecto al año anterior y alejándose del máximo que se alcanzó en 2021 con 111,15 Mill. de hl. En definitiva, en 2025 se perdieron -2.304,6 Mill. € y -488,3 Mill. litros menos, a un precio medio de 3,59 €/litro bajando un -1,5% respecto al 2024. (Ver datos OIVE, 14-abr-2026).

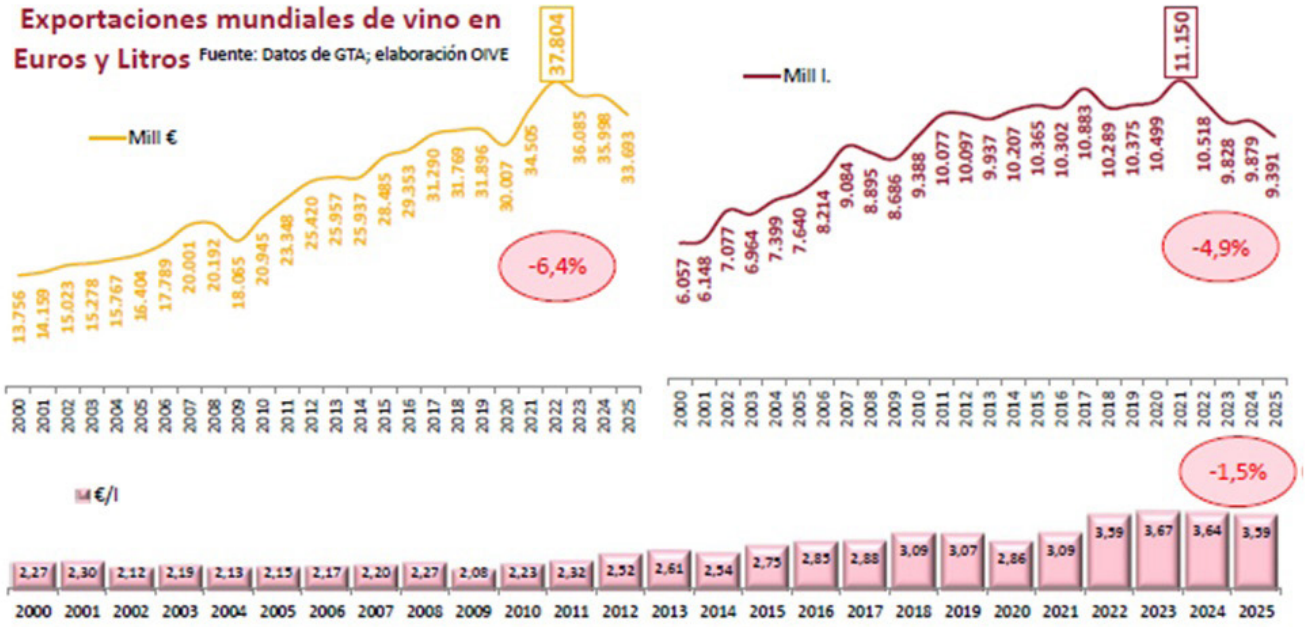

Los tres grandes exportadores europeos, Francia, Italia y España, pierden entre un 3,6 % y un 5,1 % de su facturación anual, arrastrados por los nuevos aranceles estadounidenses sobre vinos europeos, en vigor desde abril, por la depreciación del dólar frente al euro y por un consumidor que, tanto dentro como fuera de Europa, ha moderado sus compras.

Francia sigue siendo la primera potencia vinícola mundial por facturación, con 11.187 millones de euros en 2025, aunque sus grandes referencias de alta gama, como el Champagne y los tintos de Burdeos, son las que más se resienten. Italia retrocede algo menos gracias al empuje sostenido del Prosecco, especialmente en el Reino Unido. España, con 2.875 millones de euros, registra una caída algo más contenida porque buena parte de su negocio se orienta al vino a granel, un segmento que crece apoyado en una mayor demanda de África.

El panorama deja varios mensajes de calado. Francia mantiene un liderazgo indiscutible con 11.187 millones de euros facturados, aunque cede 483 millones respecto a 2024, con un retroceso del 4,3 %. Italia firma una caída algo menor, del 3,6 %, y España retrocede un 5,1 %, un descenso proporcional muy similar al de sus vecinos. Frente a la homogeneidad europea, el Nuevo Mundo se fractura. Australia encaja una caída relativa del 14,7 %, la más alta entre los grandes exportadores no europeos, mientras Argentina sufre el mayor retro-

ceso del conjunto, con un desplome del 12,8 % asociado a la pérdida de cuota en China. Chile pierde un 10,2 %, Sudáfrica un 7,4 % y Nueva Zelanda apenas pierde un 0,5%. En volumen, el Nuevo Mundo se comporta de forma aún más dispar, Nueva Zelanda creciendo a contracorriente (+17,7 %), mientras Sudáfrica pierde un 12,2%, Australia pierde un 11,2% y Argentina casi el casi el 10% de sus litros exportados.

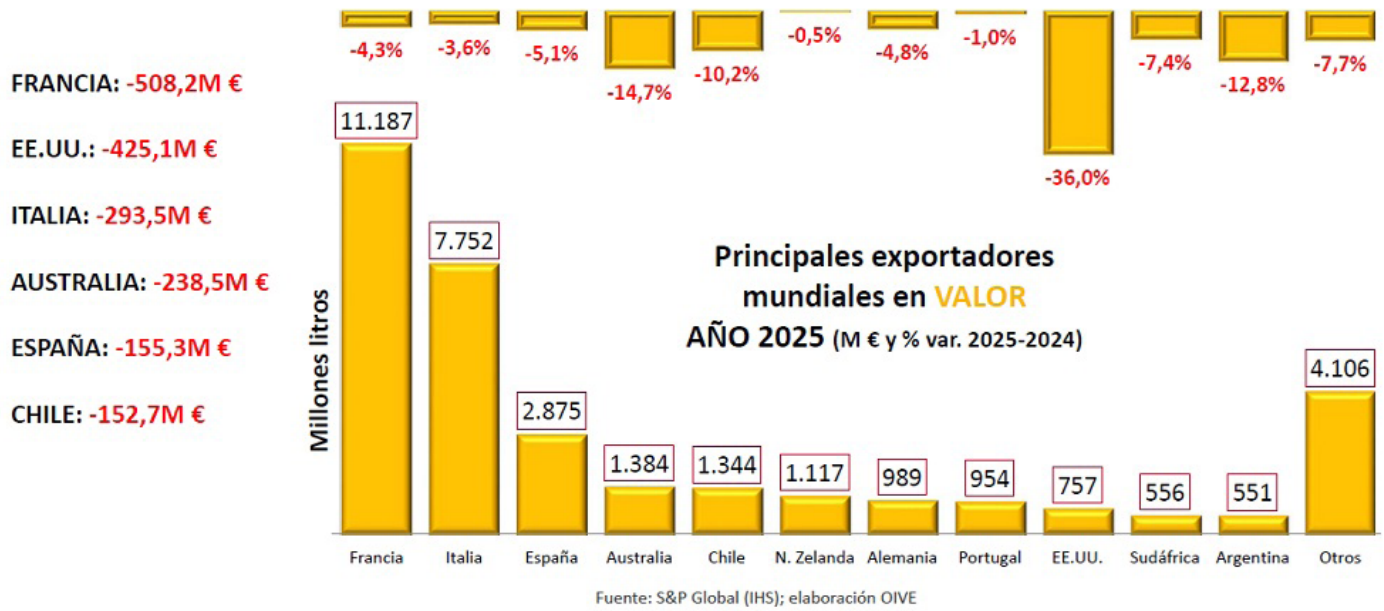

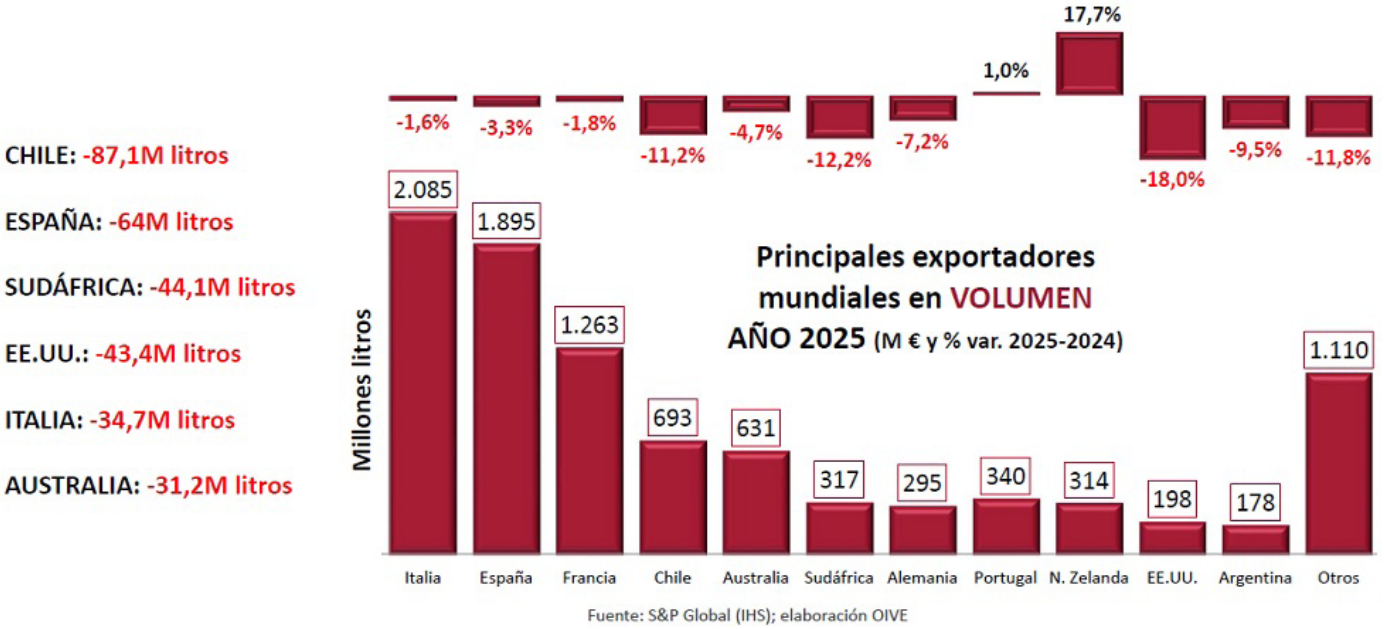

cooperativas agro-alimentarias Castilla-La Mancha

SEDE SOCIAL

Avda. de Criptana, 43
13600 Alcázar de San Juan (Ciudad Real)
Telef.: 926 54 52 00
Fax: 926 54 52 08

DELEGACIÓN TOLEDO

Ronda de Buenavista, 15-2º
45005 Toledo
Telef.: 925 21 09 21
Fax: 925 21 99 16

DELEGACIÓN ALBACETE

c/ Rosario, 6 5ª - puerta 12
02001 Albacete
Tlf: 607 823 122
Fax:967 24 10 19

DELEGACIÓN CUENCA

Plaza de la Hispanidad, 10, 4ºA
16002 Cuenca
Telef.: 969 22 51 56
Fax: 969 22 58 01

DELEGACIÓN CIUDAD REAL

C/ Juan II, 1A-5 B
13001 Ciudad Real
Telef.: 609 468 341
Fax: 926 21 50 90

www.agroalimentariasclm.coop

Castilla-La Mancha
Gobierno de España · Ministerio de Trabajo y Economía Social · Servicio Público de Empleo Estatal SEPE
Cofinanciado por la Unión Europea
cooperativas agro-alimentarias Castilla-La Mancha
CooperActiva Fundación